

ПОЛУЧАЕМ \$50 В BTC



В чем суть?

На одной из самых крупных криптобирж проходит щедрая акция. В рамках данной акции биржа начисляет всем новым пользователям \$50 в BTC за пополнение счета на \$100.

Что потребуется?

- 18 лет, т.к. необходима верификация на бирже.
- \$100 для пополнения счета. (Их можно будет вывести обратно в рубли через пару дней)
- Банковская карта Тинькофф. (Сбербанк постоянно отклоняет платежи на биржу)
- Внимательно следовать инструкции

2

Регистрируемся на бирже.

Заполняем поля:

Email — ваша почта, на которую регистрируете аккаунт

Пароль — пароль, по которому вы будете входить в аккаунт.

Не забудьте его!

Нажимаем “Регистрация”

Try Okcoin and get \$50 free bitcoin

Open an Okcoin account today, and receive \$50 worth of BTC when you buy \$100 crypto or more. [See T&Cs](#)

Email

Использовать phone вместо

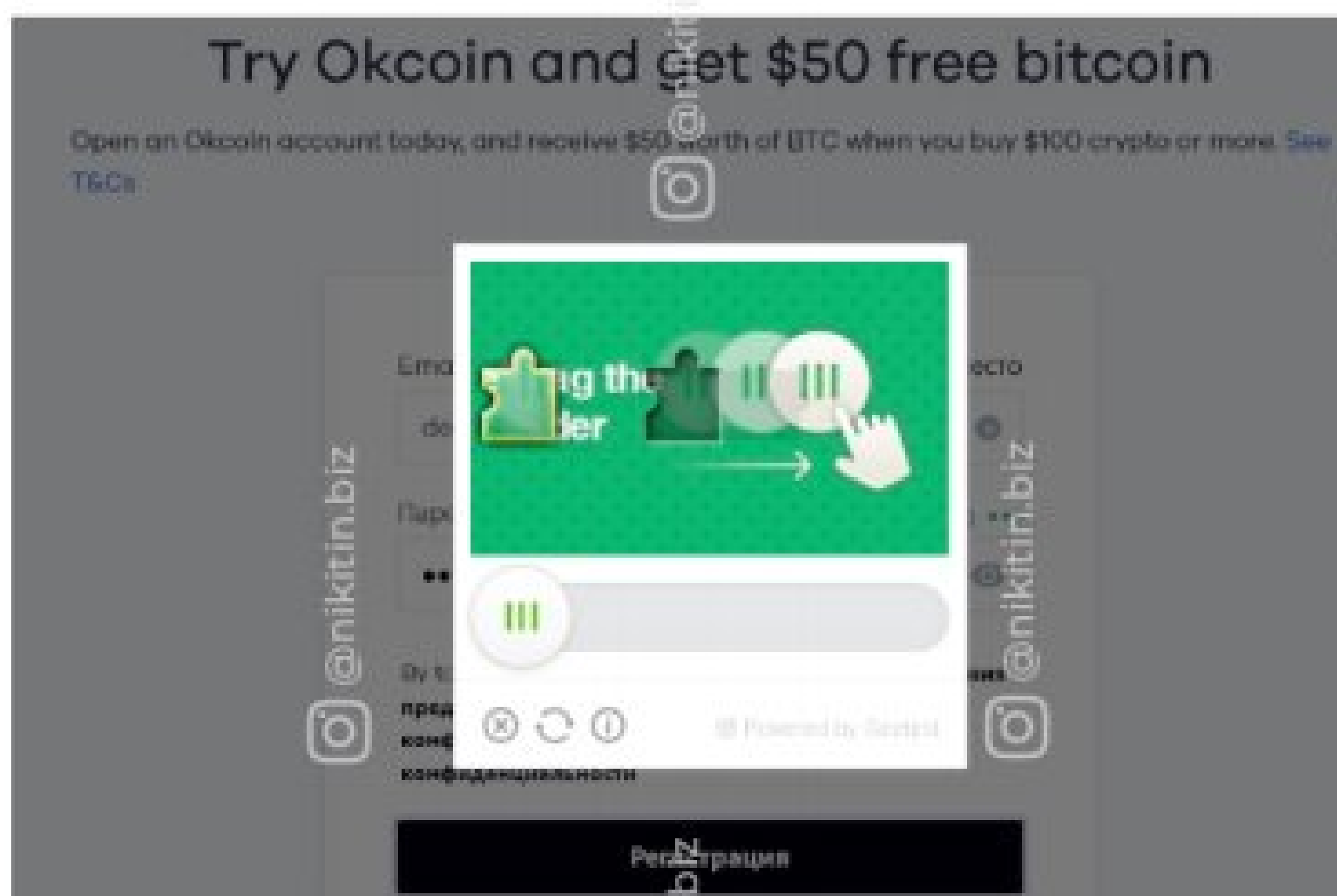
Пароль

By tapping the Next button, I agree to OKCoin's [Условия предоставления услуг](#) and [Политика конфиденциальности](#) и заявление о конфиденциальности

Регистрация

3

Проходим капчу (Если появилась).
Тянем слайдер вправо пока пазл не встанет на пустое место.



4

Переходим на почту, которую указали при регистрации и копируем код с почты.



Okcoin Email Verification Code

117375

5

Вставляем код в поле. Нажимаем **“Continue”**

Try Okcoin and get \$50 free bitcoin

Open an Okcoin account today, and receive \$50 worth of BTC when you buy \$100 crypto or more. [See T&Cs](#)

Enter 6-digit Code

We sent a code to [redacted]@gmail.com

1 1 7 3 7 5


[Redacted bar]


Ваш код придет через несколько секунд. [Resend Code](#)

6

Нажимаем **“Verify”**

Now, let's set up your account

 **Verify as an individual account**
Trading as an individual by providing your personal information. [Verify](#)

 **Verify as a corporate account**
Trading as a corporation, institution, or trust company. List of documents required. [Verify](#)

7

Заполняем все поля.

На данном этапе необходимо пройти стандартную верификацию пользователя.

Пройти процедуру можно при помощи одного из трёх документов:

- Паспорт гражданина
- Водительское удостоверение
- Загранпаспорт

Внимание!

В поле "ID type" есть 3 варианта выбора:

- Government-issued Card.

Это ваш паспорт гражданина.

- Driver's License

Это водительское удостоверение.

- Passport

Это загранпаспорт

The screenshot shows a registration form with two main sections. The left section is titled 'ID type' and contains a dropdown menu with three options: 'Government-issued Card', 'Driver's License', and 'Passport'. The right section is titled 'ID number' and contains a text input field with the placeholder 'Example: 901909999'. Below the dropdown menu, there are three blue annotations in Russian: 'Паспорт РФ' (Russian passport) next to 'Government-issued Card', 'Водительское удостоверение' (Driver's license) next to 'Driver's License', and 'Загран паспорт' (Passport) next to 'Passport'. The 'ID number' field has a 'City' label above it and an 'Example: San Francisco' placeholder below it.

В зависимости от того, что вы выберете, необходимо в дальнейших шагах предоставлять данные именно этого документа. Я пройду верификацию по паспорту гражданина. Поэтому я выбираю "Government-issued Card" в поле "ID type"

Next, let's complete your profile

Country of residence Страна проживания

Russian Federation (Российская Федерация)

Имя и отчество

First and middle name

Consistent with your government ID

Please enter First and middle name

Date of birth Дата рождения

YYYY-MM-DD

Фамилия

Last name

Consistent with your government ID

Гражданство

Country of nationality

Russian Federation (Российская Федерация)

Тип документа

ID type

ID type

Номер документа

ID number

Example: 901909999

Адрес регистрации

Street address

Example: 125 Main Street, Building 6, Unit 300

Город

City

Example: San Francisco

Область

State/Province

Enter state or province

Please enter State/Province

Почтовый индекс

Postal code

Enter postal code or N/A

Back

Confirm

Как все заполнили жмем "Confirm".

Внимание!

Необходимо предоставлять настоящие данные, т.к на следующем этапе будет подтверждение данных.

Если сделали все правильно появится следующее сообщение:



Congrats! You're all set to start trading

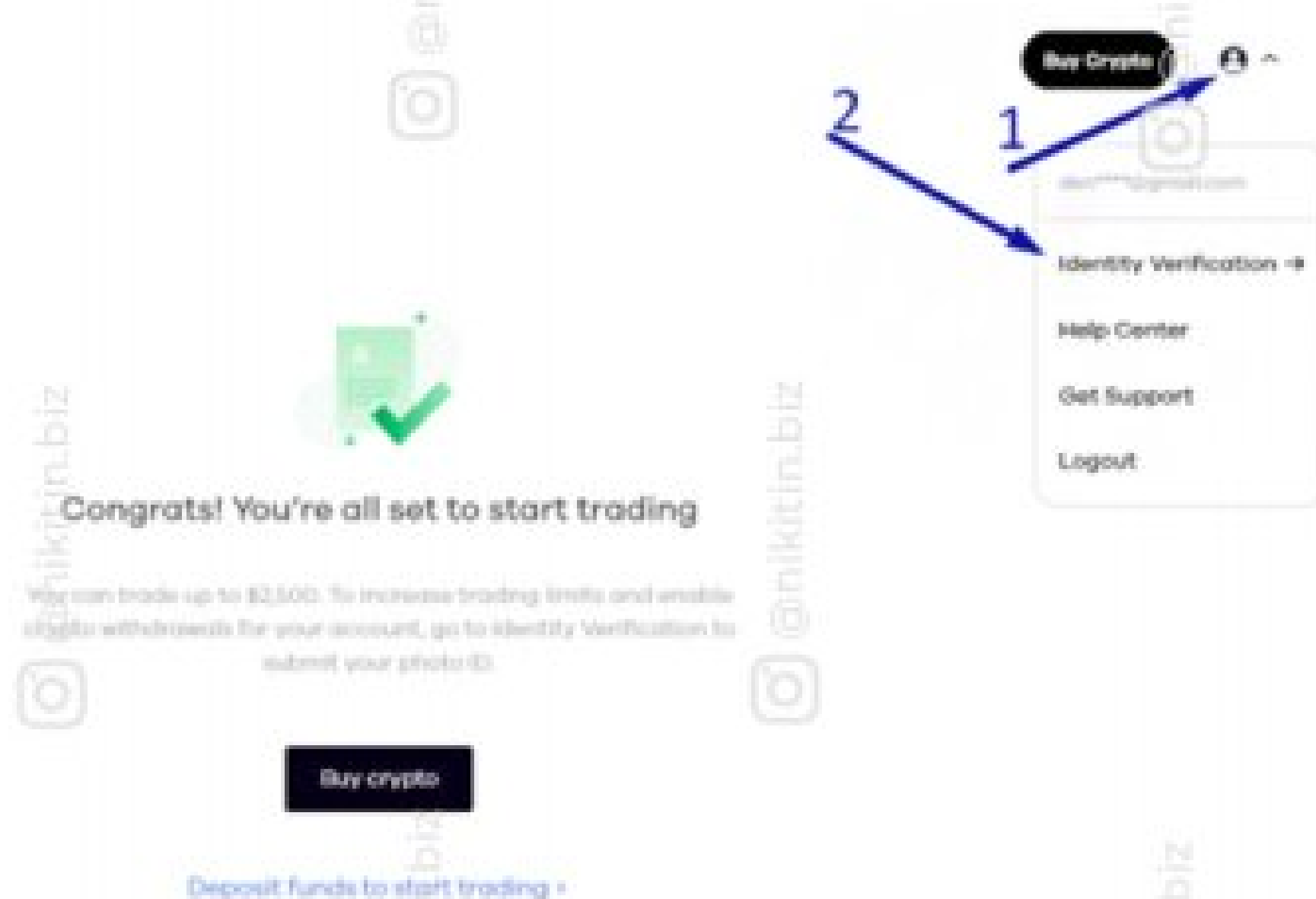
You can trade up to \$2,500. To increase trading limits and enable crypto withdrawals for your account, go to Identity Verification to submit your photo ID.

Buy crypto

8

Далее нам необходимо пройти расширенную верификацию.

Для этого наводим на иконку аватара и выбираем пункт "Identity Verification"

 okcoin

9

Нажимаем "Continue"

Identity verification overview


Level 1 personal information

- Withdraw and deposit up to \$2,500 for Fiat
- Withdraw and deposit up to \$2,500 for Tokens

 Verified

Level 2 photo identification

- Withdraw and deposit up to \$1,000,000 for Fiat
- Withdraw and deposit up to \$1,000,000 for Tokens

 Continue

10

Есть два варианта прохождения верификации. Через компьютер и через телефон. Второй вариант гораздо удобнее и проще. Выбираем его. Нажимаем "Use mobile camera"

Ready to upload your photo ID?

Confirm if we got all your info right.

First and middle name
Denis Nicolaevich

Last name
Golubev

ID type
Passport

ID number
123456789012

Something wrong? Reset account

Upload a government-issued photo ID



11

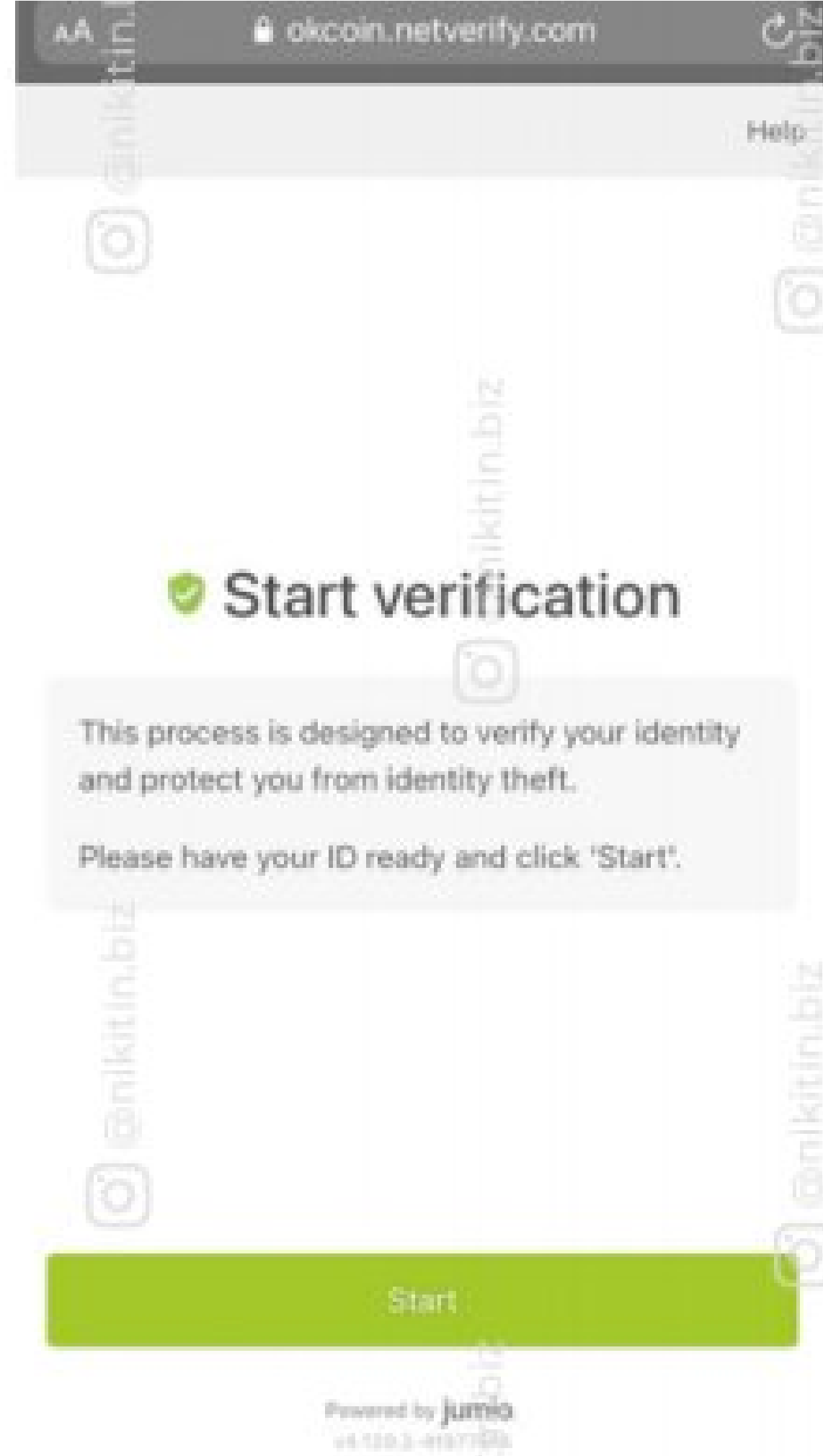
На экране компьютера высветиться QR-код. На телефоне открываем камеру и наводим на код. Телефон автоматически считает данный код и предложит открыть сайт.

Открываем его.



12

На открывшемся сайте нажимаем кнопку **"Start"**

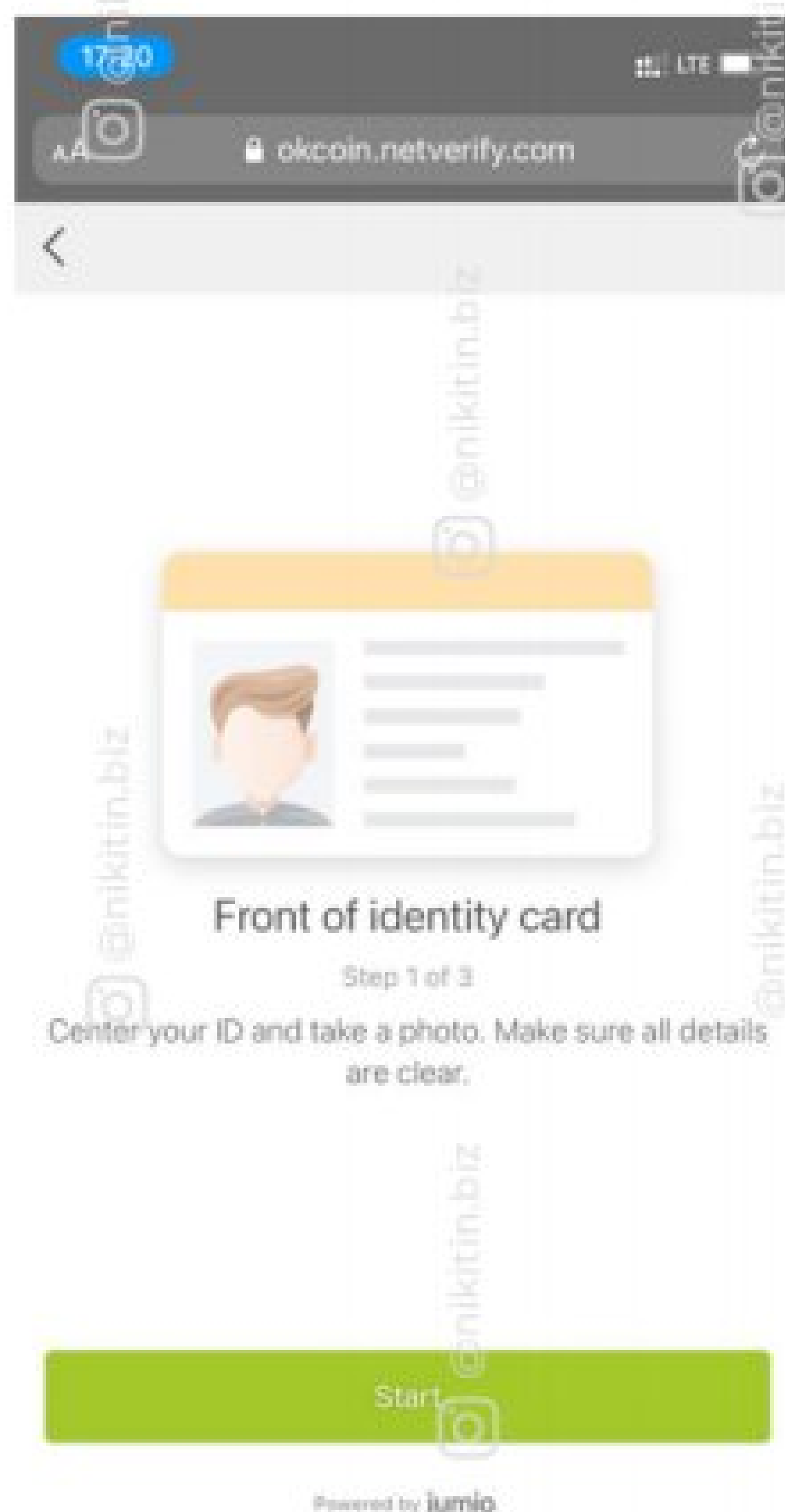


13

Сейчас нам будет необходимо сфотографировать главную страницу паспорта.

(Или иного документа, в зависимости от того, что вы выбрали в пункте 7)

Нажимаем **"Start"**



14

Фотографируем главную страницу паспорта. Важно, чтобы вся информация была четко видна, иначе, могут не принять.



15

Смотрим, чтобы все было четко видно. Нажимаем кнопку **"Confirm"**

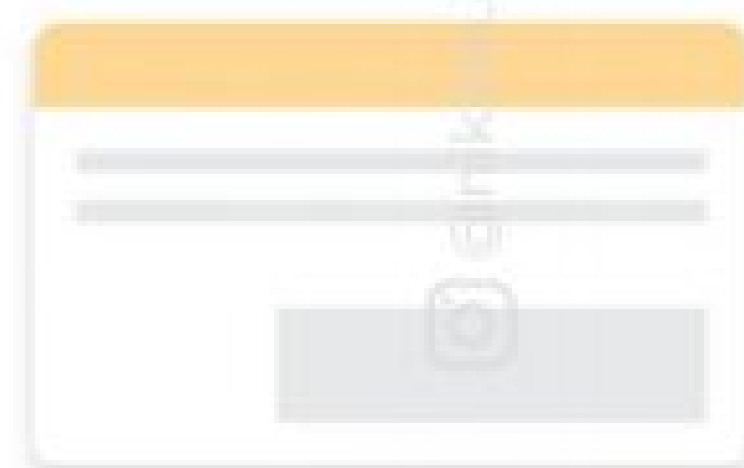


Check photo

- Have you checked your ID is supported?
- Can you read the details?
- Can you see the whole ID?

16

Теперь нам необходимо сфотографировать страницу с пропиской.
Нажимаем кнопку **"Start"**



Back of identity card

Step 2 of 3

Turn over ID and take photo of the back.

Start

Powered by **Junio**
v1.129.2-4757789

17

Фотографируем и проверяем, чтобы все было видно.
Нажимаем **"Confirm"**



Check photo

- Is it the back?
- Can you read the details?
- Can you see the whole ID?

Retake

Confirm

18

Следующим шагом нам нужно пройти верификацию по лицу.

Нажимаем **"Start"**



Face verification

Step 3 of 3


This will be used to verify your ID.

Start

19

Находим место с хорошим светом. Необходимо, чтобы ваше лицо было хорошо видно.

Нажимаем **"I'm ready"**



Get ready for your video selfie



Please frame your face in the small oval, then the big oval

I'm ready

20

Помещаем лицо в центр овала. Система его считывает. После, овал увеличится. Нужно будет поднести телефон ближе к лицу, чтобы оно полностью заполнило овал.

21

Если сделали все правильно, появится зеленая галочка с текстом "Success". Сразу после неё будет идти автоматическая проверка фотографий. Если они будут недостаточно хорошего качества, система попросит переснять кадры.



22

Заявка на верификацию рассматривается обычно в течение 24ч.

Как только она будет одобрена, в аккаунте появится вторая галочка.

(Первая появилась после шага 7).

Для дальнейших действий необходимо дождаться полной верификации. (Появления второй галочки)

Identity verification overview

Level 1 personal information

- Withdraw and deposit up to \$2,500 for Fiat
- Withdraw and deposit up to \$2,500 for Tokens

Verified

Level 2 photo identification

- Withdraw and deposit up to \$1,000,000 for Fiat
- Withdraw and deposit up to \$1,000,000 for Tokens

Verified

23

После того, как появилась вторая галочка мы можем продолжить.

Сейчас нам необходимо пополнить свой аккаунт на \$100.

Для этого нажимаем "Buy Crypto"

okcoin

Dashboard

Prices

Trade

Earn

Refer

How BTC

Buy Crypto

Assets

Info

Overview

Security settings

Verification

Preferences

Sub Account

API

24

Вводим значение \$10 и нажимаем на "Review order" (Для получения бонуса необходимо купить на \$100, но для подстраховки лучше купить больше).

Buy Sell

\$101

Approx 0.00204443 BTC

\$25 \$50 \$100 \$200 \$300

Buy Bitcoin >

How often? Just once >

Review order

25

На данном этапе нам необходимо добавить банковскую карту, с которой мы будем производить оплату. Нажимаем "Add payment method"

Order summary

0.00204443 BTC

BTC Price \$49402.46

Payment method Add payment method <

Total \$101

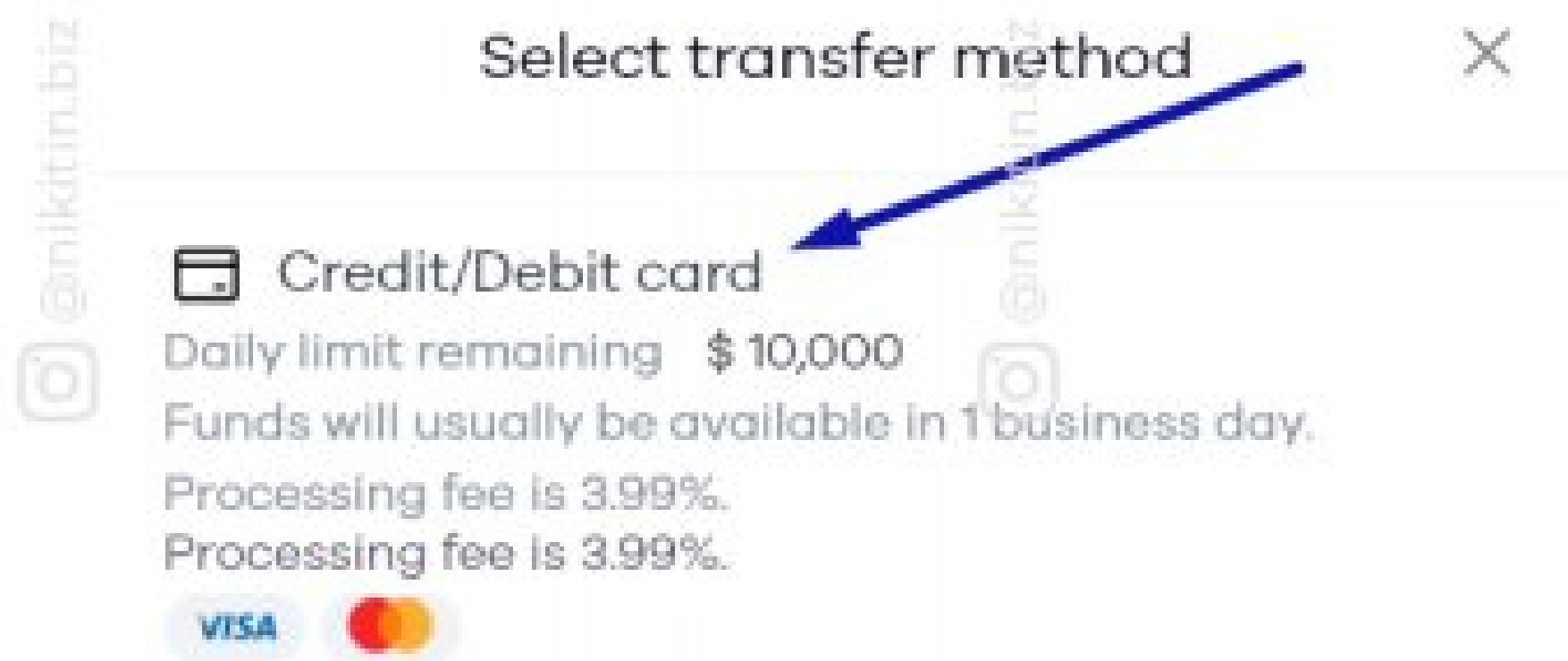
How often? Just once

By placing your order, you agree to Okcoin's terms of service and cancellation policy.

Place your order

26

Нажимаем "Credit / Debit card"



27

Заполняем данные. Нажимаем "Continue"

< Card billing address X

Address 1 **Улица, дом**

Required

Address 2 (Optional)

City **Город**

Required

Russia

Область **Почтовый индекс**

State/Province Zip Code

Required

Continue

28

Вводим данные карты.
Сбербанк отклоняет операции
пополнения биржи.
Используйте карты Тинькофф
Банка.

- Номер карты
- Срок действия карты
- CVC-код. (Трехзначный код на
обратной стороне карты)

Нажимаем "Continue"

Card billing address

Name

VISA

Card number **Номер карты**

Срок действия карты
Expiry date

MM / YY

CVC-код
Security code

3-digits on the back of the card or 4
digits on the front of card

Continue

Cancel

29

Сейчас необходимо
подтвердить
работоспособность карты.
На телефон, который привязан
к карте (или в
PUSH-уведомлении от банка)
придет смс с кодом. Вводим
его в поле.

Card billing address

Change

Please do not click the refresh or back button
as this may interrupt or terminate your
transaction.

More

ТИНЬКОФФ

0 \$

Подтвердите платеж

Код из CVC

Вторичная отправка через 42 секунды

или Пропустить CVC

Continue

30

После того, как привязали карту, нажимаем "Place your order"



Order summary

0.00206002 BTC

BTC Price	\$49028.63
Payment method	
Order date	Aug 24, 2021
Fee	\$4.03
Total	\$105.03
How often?	Just once

By placing your order, you agree to Okcoin's terms of service and cancellation policy.

Place your order

31

Вводим CVC-код привязанной карты и нажимаем "Continue"

Continue with your bank



Cardholder's name

Card number
***0960

Expiry date
06/2029

Security code



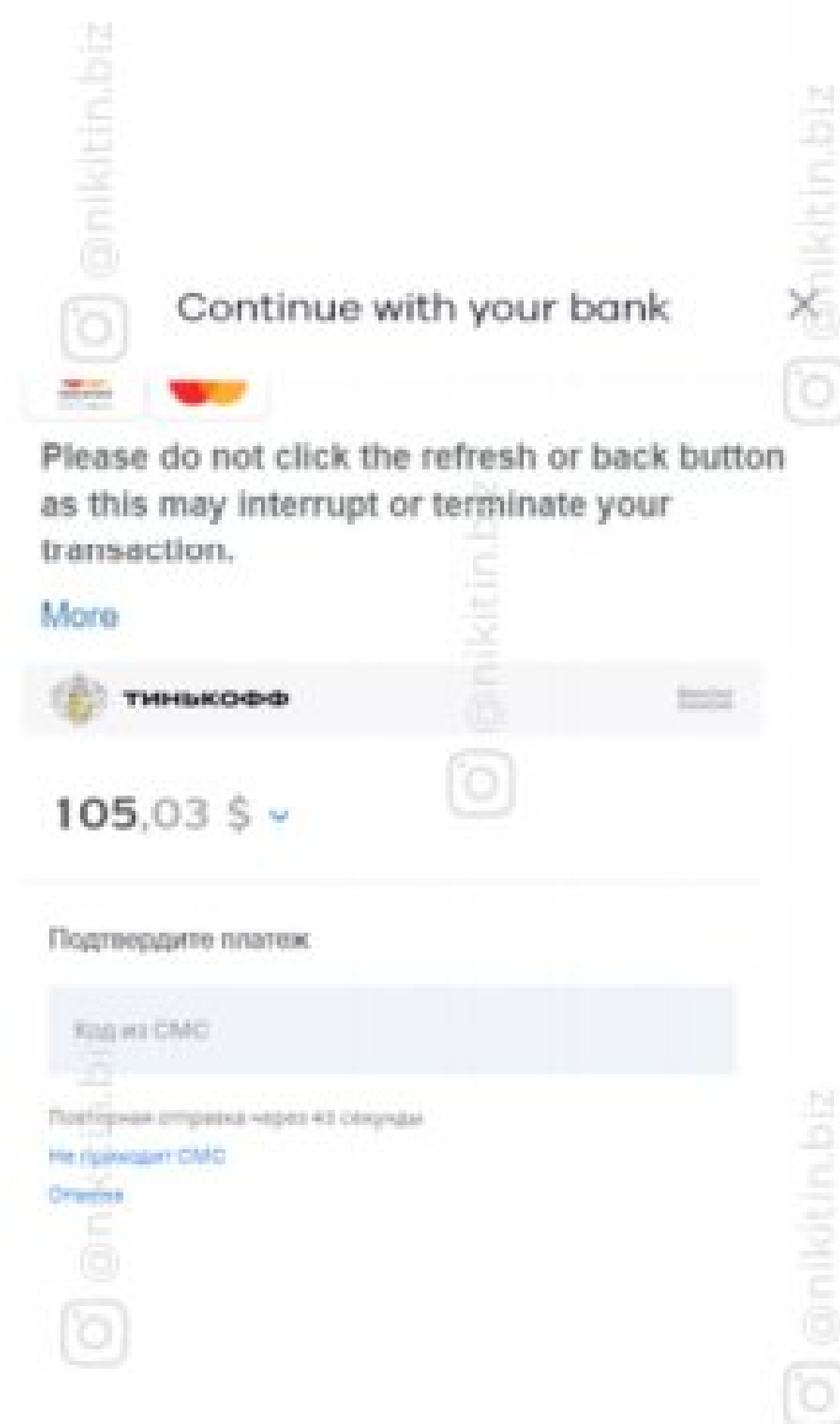
Last 3 digits on
the back of card

Continue

Cancel

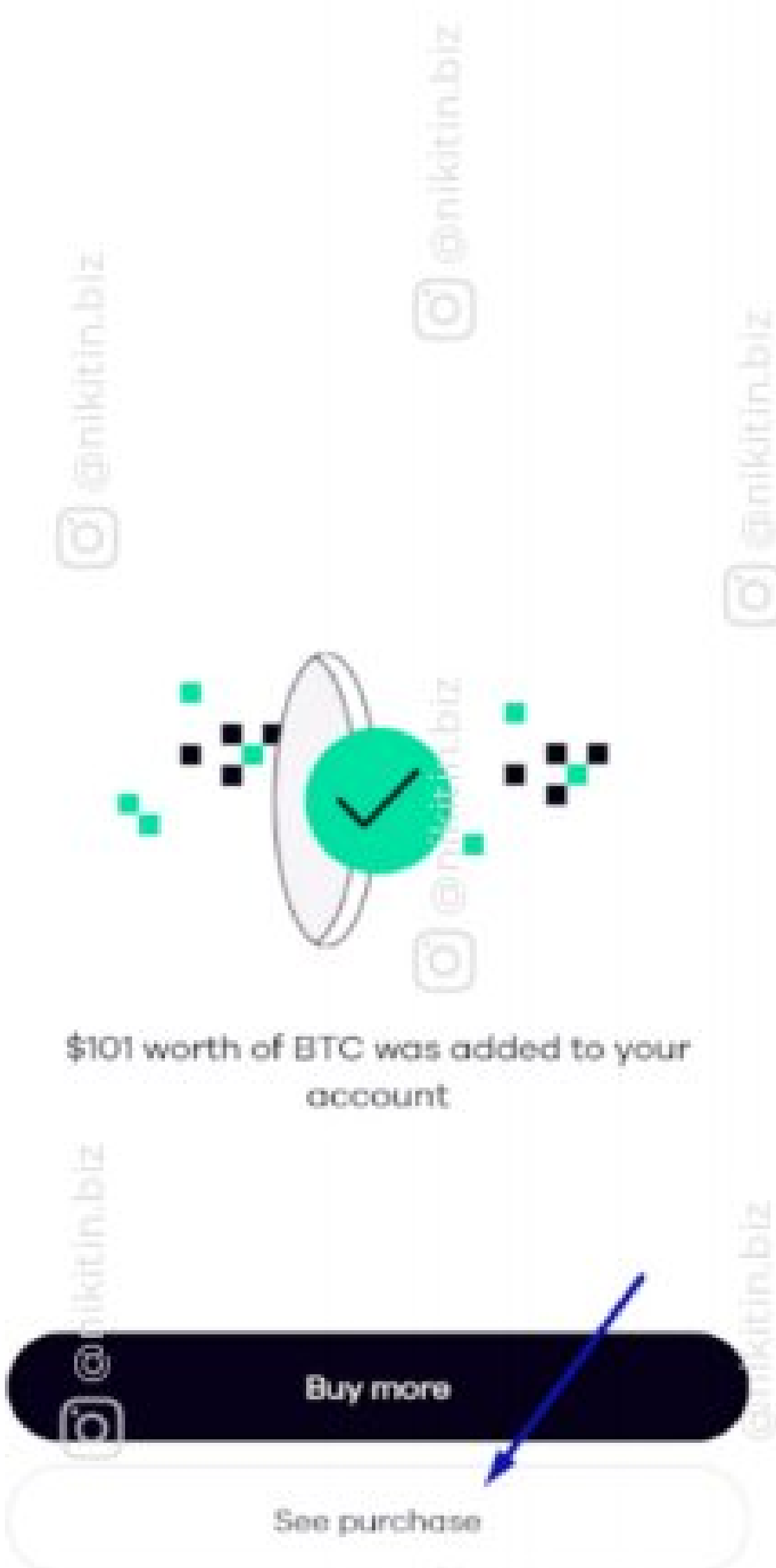
32

Вводим код из СМС (Или из PUSH-уведомления) от банка.



33

Готово. Мы пополнили баланс на \$101 в BTC. Чтобы проверить счет нажимаем "See purchase"




34

Видим деньги на балансе.

В течение 5 дней на аккаунт придут \$50 в BTC. Чаще всего они приходят уже на следующий день.

Total 

\$100.78

USD 


Trade

Transfer

Spot Margin

 Search asset

☐ Hide zero balances

 History

Total Value - Spot: 100.78 USD

Asset	Available	On order	USD Value
<div> BTC</div> <div>Bitcoin</div>	0.0020	0.0000	100